

# Silla Street

Inspired by life  
made by enea



La silla Street, diseñada específicamente para espacios exteriores, está realizada en acero lacado en cualquiera de nuestros colores. Se trata de un modelo muy ergonómico, apilable y con un cojín opcional para el asiento.







Las innovaciones en acero tubular, extremadamente resistente y a la vez minimalista y delicado, se combinan con un diseño desenfadado y contemporáneo para crear una colección tan funcional como resistente ante cualquier condición climática. Porque, a menudo, la vida que nos inspira se encuentra al aire libre.



---

## Estructura

---



4L SIN BRAZOS



4L CON BRAZOS

---

## Sostenibilidad

---

- Ecodiseñada (ISO 14006).
- Espumas de poliuretano (foam) sin contenido en látex y sustancias peligrosas.
- Para la fase de fin de vida se han minimizado el número de componentes y su facilidad de separación, todos ellos reciclables al 100% o reutilizables.
- Todos los cartones usados en su embalaje son reciclables.

---

## Certificaciones

---

- Entorno que cumple con ISO 14001.
- Certificada con Indoor Advantage Gold (calidad del aire en espacios interiores).

---

## Garantía


---

2 años

## Acabados

---

### Lacados Estructura



### Tapicerías cojín



Más información en:

<https://www.eneadesign.com/press/street-finishes.pdf>  
Catálogo ENEA



# Productos



## Productos

### SILLA STREET 4L SIN BRAZOS

Diseñado por: Estudi Manel Molina

SI021009



2 unidad por bulto  
0.24 m3 bulto



5.2 kg unidad  
11.4 kg caja

Poder calorífico: 24.5 MJ  
Dimensiones caja (cm): 53.4 x 56.9 x 84.4

#### Estructura

- Estructura de tubo redondo de Ø16x2 mm de acero laminado en frío, lacado según colores Enea.
- Tratamiento de cataforesis para uso exterior.

#### Asiento - respaldo

- Lamas de acero.

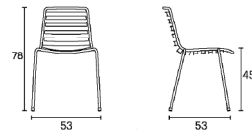
#### Apilabilidad

- 8 unidades.

#### Accesorios

- Cojín para exterior.
- Cojín para exterior con imanes.

#### Medidas



### SILLA STREET 4L CON BRAZOS

Diseñado por: Estudi Manel Molina

SI021014



2 unidad por bulto  
0.31 m3 bulto



6.5 kg unidad  
14.3 kg caja

Poder calorífico: 26.6 MJ  
Dimensiones caja (cm): 58.4 x 62.4 x 84.4

#### Estructura

- Estructura de tubo redondo de Ø16x2 mm de acero laminado en frío, lacado según colores Enea.
- Tratamiento de cataforesis para uso exterior.

#### Asiento - respaldo

- Lamas de acero.

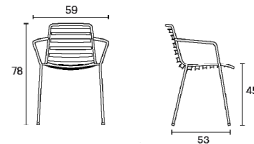
#### Apilabilidad

- 8 unidades.

#### Accesorios

- Cojín para exterior.
- Cojín para exterior con imanes.

#### Medidas









**Ola Auzoa, 4  
20250 Legorreta  
Gipuzkoa, Spain  
+34 943 806 275  
[www.eneadesign.com](http://www.eneadesign.com)  
[@eneaofficial](mailto:@eneaofficial)**